



خمسة أنشطة لزرع حب القراءة في الطفل



أنشطة القراءة والكتابة المبكرة للأطفال في سن ما
قبل المدرسة وعائلاتهم

ماذا يوجد بالداخل

خمسة أنشطة لزرع حب
القراءة في الطفل

- الحوار
- الغناء
- القراءة
- اللعب
- الكتابة

بالإضافة إلى تعلم العلوم
بطاقات الحروف الأبجدية
بطاقات الحيوانات





خمسة أنشطة لزرع حب القراءة في الطفل

الحوار: الحوار يبني اللغة والمفردات

الغناء: الغناء يُمكن الأطفال من سماع الأصوات المختلفة

القراءة: التدرب على القراءة ورواية القصص باستخدام الصور من الكتب

اللعب: يجب أن يكون اللعب جزءًا من نشاطات طفلك اليومية المعتادة

الكتابة: بناء عضلات يد الطفل بكثرة الشخبطة والرسم

تحدثوا في المنزل معًا

كل من الحوار وتسمية الأشياء، واستخدام مجموعة متنوعة من الكلمات بلغتك المنزلية سيساعد على بناء المفردات اللغوية لدى طفلك. كلما سمع الطفل كلمات أكثر، ازداد حجم المفردات لديه، وكان من السهل عليه أن ينطق بالكلمات عندما يبدأ في القراءة.

هيا نمارس التمارين معًا:



رفعت الذراعين لأعلى وبدأت تماريني بنشاط ما كنت كسولاً
(مددت اليدين على رأسي وهواء الصباح عليل)

أضم جسمي بنظام، عضلاتي تتقوى أكثر فأكثر
(أنجز تمريناً تمريناً، وأرى وجهي أصبح أنضر)

أفرد الذراعين وأرى في الأرجاء سروراً
(أنهض وأفتح ذراعي للشمس وقد شعت نوراً)

أتأرجح من جانب إلى جانب
(وأحرك الذراعين وجسدي من جانب إلى جانب)

أحياناً أقفز وألمس السماء
(اقفز ويديك مرفوعة فوق رأسك)

ثم انزل بهدوء على الأرض وتنهد
(انزل بأصابع يديك لتلمس أصابع قدميك واقعد)



حوار جماعي:



في وقت النوم، قم بتأليف قصة أو ببساطة تحاورا معًا حول ما فعلته أنت وطفلك في هذا اليوم.

في أثناء الطهي، تكلم عن كل خطوة في الطبخ. صف كيف يختلف كل مكون من مكونات الطعام من حيث القوام والمظهر والرائحة. شارك مشاعرك وذكرياتك عن الطعام الذي تعده.

تنزه مع طفلك (خارج البيت أو داخله) تحاورا حول ما تراه وتشمه وتتذوقه وتسمعه. أشر إلى الأشكال والألوان المختلفة. العب لعبة عدّ الأشياء.



وقت المرح باستخدام بطاقة النشاط:



اختر حيواناً من بطاقات الحيوانات، لكن لا تظهر البطاقة لطفلك. صف الحيوان لطفلك واجعله يرسم ما تصفه له. قم بتأليف قصة حول الحيوان مع طفلك.

الغناء في المنزل معًا

الغناء يبطن عملية الحديث مما يتيح لطفلك الفرصة لسماع الأجزاء الصغيرة للكلمات، يساعد ذلك الأطفال على تجريب أصوات مختلفة وتعلم كلمات جديدة.

هيا نمارس التمارين معًا:



إذا كنت ستقوم بذلك مع مع الرضع او الأطفال الصغار في مرحلة ما قبل المدرسة، فانهدا معًا. يمكنك أن تفعل ذلك مع طفل رضيع، ويكون ذلك بوضعه على ركبتيك بحيث يكون مواجهًا لك أو القيام بتحريك جسمه)

راس اكتاف ارجل اقدام واقدام

راس اكتاف ارجل اقدام واقدام

عيون اذنين وفم انف صغير

راس اكتاف ارجل اقدام واقدام

الغناء معًا:



هل يمكنكم أن تؤلف أنت
وأسرتك أغنية معًا؟ يمكنك أن
تجعلها سخيفة كما تشاء ولا
تحتاج حتى لاستخدام كلمات
حقيقية!



تشاركوا الأغاني المفضلة بالتناوب.

قم بالغناء لرضيعك أو طفلك
خلال الأنشطة اليومية مثل
تغيير الحفاضات والإطعام
والانتقال بين الأنشطة. تمايل
مع الإيقاع متى أمكنك ذلك!

وقت المرح باستخدام بطاقة النشاط:



باستخدام بطاقة حروف الأبجدية،
قم بغناء أغنية حروف الأبجدية،
وأشر إلى كل حرف عندما تغنيه.



القراءة معًا في المنزل

القراءة معًا كل يوم هي أهم نشاط لمساعدة الأطفال على الاستعداد للقراءة. بالإضافة لقراءة الكتب قم بالإشارة إلى الكلمات الموجودة في الأنشطة التي تقوم بها خلال اليوم وقرأها. يساعد ذلك الأطفال على ملاحظة الكلمات المكتوبة في كل الأماكن حولهم.

هيا نمارس التمارين معًا:



سنذهب معًا إلى المكتبة (امش في مكانك)

انتقاء الكتب (قم بعمل إيماءات بأنك تختار الكتب بكلتا يديك)

تظاهر بتفحص تلك الكتب (قم بالإشارة بيديك إلى الأمام)

تظاهر بأنك تأخذ الكتب! (قم بالإشارة بكلا الإبهامين ورائك من فوق كتفيك)

سأقوم بتحيةة القاموس (لوح للترحيب)

انتقاء الكتب

تظاهر بتفحص تلك الكتب

تظاهر بأنك تأخذ الكتب!

القراءة معًا:



هل يمكنكم أن تؤلف أنت وأسرتك أغنية معًا؟ يمكنك أن تجعلها سخيفة كما تشاء ولا تحتاج حتى لاستخدام كلمات حقيقية!

قراءة أي شيء وكل شيء:

- إذا كنت تستخدم وصفة عند طهي وجبة العشاء، فاقراها بصوت عالٍ ليسمعك طفلك عند قيامك بكل خطوة.
- عندما تقوم بتجميع مكونات أكلة لطهيها، اقرأ الملصقات بصوت عالٍ ليسمعها طفلك. يمكن للطفل أن يشير إلى الحروف التي استطاع أن يتعرف عليها.
- قم بالإشارة إلى اللافتات في الشارع.

تصفح مقالاً في جريدة أو مجلة مع طفلك وضع دائرة على كل الكلمات التي تبدأ بنفس الحرف الذي يبدأ به اسم طفلك.



وقت المرح باستخدام بطاقة النشاط:



اكتشف أشكال الحروف في منزلك وفي الخارج. أحضر معك بطاقات الأبجدية وانظر حولك في أرجاء المنزل أو الحي لكي تجد الأشياء التي تشبه أشكال الحروف. قم بتمسيتها عندما تجدها. على سبيل المثال، ابحث عن عصا تشبه حرف "Y" أو أسورة تشبه حرف "O" أو رباط حذاء لعمل شكل على حرف "S".

اللعب في المنزل معًا

اللعب الجماعي يساعد الأطفال على التعبير عن أنفسهم ويحوّل الأفكار إلى أفعال وكلمات. يساعد اللعب الأطفال في أن يفهموا أن الكلمات المنطوقة والمكتوبة تمثل أشياء حقيقية وخبرات في الحياة.

هيا نمارس التمارين معًا:




اليدين للأعلى وهزها هزها هزها
(ارفع يديك فوق رأسك وهزها)


اليدين للأسفل وهزها هزها هزها
(انزل يديك إلى ركبتيك وهز يديك)

استدر وهزها هزها هزها
(أدر جسدك وهز يديك)

المس الأرض وهزها هزها هزها
(المس الأرض وهز يديك)



اللعب معًا:



ارسم صورة لك ولأصدقائك
خلال لعبكم مع بعضكم
البعض. من الأصدقاء
الذين تفتقدهم؟ ما الأشياء
التي تود فعلها عندما
تراهم مجددًا؟ اتصل بأحد
أصدقائك هاتفياً وأخبره عن
ذلك.

قم بتأدية رقصة التجمد.
ارقص على أغنية تحبها.
عندما توقف الموسيقى، كل
الراقصين سيتوقفون عن الحركة
ويتجمدون في أماكنهم حتى
تشغيل الموسيقى مرة أخرى.

العب لعبة التخمين باستخدام
الألوان. قل ”أرى بعيني الصغيرتين
شيئًا لونه أصفر. ما الشيء الذي
تراه لونه أصفر والذي قد أكون
أنظر إليه“

العب لعبة التخمين باستخدام
الحروف. قل ”أرى بعيني
الصغيرتين شيئًا يبدأ بحرف ”ب“.
ما الشيء الذي تراني أنظر إليه
والذي يبدأ بحرف ب؟“

وقت المرح باستخدام بطاقة النشاط:



باستخدام بطاقات حروف
الأبجدية، ضع مختلف الحروف
في أرجاء الغرفة. ثم قل اسم أحد
الحروف، وشجع طفلك على القفز
نحوه.

اطلب من طفلك اختيار حيوان من بطاقات
الحيوانات. اطلب من طفلك أن يتظاهر بأنه
هذا الحيوان خلال روايتك لقصة عن هذا
الحيوان. تحرك مثل الحيوان واصدر أصواتًا
مثل ذلك الحيوان وقم بتمثيل القصة.

الكتابة في المنزل معًا

يبدأ الأطفال بالتمرن على مهارات الكتابة منذ سن السنتين بالإمساك بأقلام التلوين والشخبة وكذلك كتابة الحروف والكلمات. تساعد الشخبة طفلك على تعلم الكتابة والقراءة.

هيا نمارس التمارين معًا:



طويل مثل الشجرة، هل تستطيع أن تكون طويلًا جدًا؟
(قف منتصبًا ومد يديك للأعلى ناحية السقف)

عريض مثل منزل، هل تستطيع أن تكون عريضًا جدًا؟
(مد يديك وقدميك بأقصى قدر ممكن)

نحيف مثل دبوس، هل تستطيع أن تكون نحيفًا جدًا؟
(قف معتدلًا مستقيمًا واجعل أصابع يديك تشير إلى الأرضية)

صغير مثل فأر، هل تستطيع أن تكون صغيرًا جدًا؟
(انحن لتتحول إلى كرة)

طويل مثل الشجرة، عريض مثل منزل، نحيف مثل دبوس، صغير مثل فأر
(قم بتمارين التمدد بالمعدل الذي يناسبك!)


الكتابة معًا:



دع طفلك يتدرب على كتابة اسمه. أخبره قصة حول أصل اسمه. قم بالإشارة إلى الكلمات التي تبدأ بنفس الحرف الذي يبدأ به اسمه.

ساعد طفلك للتعرف على الأشكال. تدربا على رسم الأشكال معًا أو الإشارة إليها في الكتب. يتعرف الأطفال في البداية على الحروف على أنها أشكال.

احتفظ بأقلام التلوين والورق في أرجاء المنزل، لكي يستطيع طفلك الصغير ممارسة الشخبة. إمساك أقلام التلوين والشخبة هما أولى الخطوات في تطوير المهارات الحركية والتي ستساعد طفلك على البدء في الكتابة في المستقبل!



وقت المرح باستخدام بطاقة النشاط:



ساعد طفلك على اختيار حروف اسمه من بين بطاقات حروف الأبجدية. اختر حيواناً يبدأ اسمه بنفس الحرف الذي يبدأ به اسم طفلك، وساعده لكي يؤلف قصة حول ذلك الحيوان. شجع الطفل على كتابة وشخبة القصة معك على قطعة بيضاء من الورق خاصة به باستخدام أقلام التلوين ورسم الصور. اقرأ القصة لطفلك عندما ينتهي النشاط. أو دعه يقرأ لك القصة!

العلوم في المنزل معًا

طرح الأسئلة وإبداء الملاحظات حول العالم هي الطريقة التي يتعلم بها طفلك أن يفهم كل شيء يدور من حوله. صف ما تراه وما تمر به بتمهل، وقم بعقد مقارنات أو قم بالإشارة إلى الاختلافات. الأطفال الصغار شغوفون بكل الأشياء فهم علماء بالفطرة!

هيا نمارس التمارين معًا:



[قف وارقص مع الإيقاع]

زوم، زوم، زوم، هيا إلى القمر.

زوم، زوم، زوم، سنذهب قريبًا.

إذا أردت الذهاب في رحلة فاركب في سفينتي الفضائية.

زوم، زوم، زوم، هيا إلى القمر.

1, 2, 3, 4, 5 ... انطلق الصاروخ!

[قم بالعد التنازلي ببطء باستخدام أصابع يديك واقفز!]



الكتابة معًا:



قم بإجراء تجربة تذوق باستخدام الأطعمة التي تأكلونها معًا. اغلق عينيك وصف مذاق ورائحة وقوام الأطعمة والتي تشعر بها خلال كل قضة.

اذهب في مغامرة في الداخل (أو الخارج) وابحث عن أشياء مماثلة: أشياء قد تكون صغيرة أو تكون خضراء أو قد تكون طرية أو أي شيء قد تفكر به!

ارسم صورة لشيء تراه في المنزل أو في الخارج. تحدث حول التفاصيل التي لاحظها طفلك عندما حاول رسم شيء موجود في حياته.

شارك قصة حول كيفية حلك لمشكلة واجهتك في حياتك. أو صف شيئًا كنت شغوفًا به ثم عرفت المزيد عنه.



وقت المرح باستخدام بطاقة النشاط:



باستخدام بطاقات الحيوانات، تعاون مع طفلك لتصنيفها إلى فئات مختلفة. ما الحيوانات التي لونها أصفر؟ ما الحيوانات التي لديها أربع أقدام؟ حدد عدد الفئات حسبما تريد!

Proudly sponsored by



The Seattle Public Library Foundation

www.SupportSPL.org